

EXTRAIT du REGISTRE des DÉLIBÉRATIONS du COMITE DE DIRECTION
SÉANCE DU 04/10/2022

QUESTION N°10

OBJET : BILAN DE LA FREQUENTATION ESTIVALE

Référence service : OTCBM/DIR

Rapporteur : Robert MENARD

Mesdames, Messieurs,

Le 4 Octobre 2022 s'est tenu le Comité de Direction de l'Office de Tourisme Communautaire Béziers Méditerranée, présidé par Robert MENARD,

Etaient présents :

Collège des élus titulaires

Bertrand GELLY, Robert MENARD, Elisabeth PISSARRO, Sébastien SAEZ, Fabrice SOLANS, Florence TAILLADE

Étaient excusés

Collège des élus titulaires

Frédéric LACAS

Etaient présents :

Collège des élus suppléants

Najah ALAMI, Didier BRESSON, Céline DUBOIS, Emile FORT, Laetitia LAFARE

Etaient excusés :

Daniel BALLESTER , Jacques DUPIN

Etaient présents :

Collège des professionnels titulaires

Jean-Guy AMAT, Olivier LEYSSENOT, Patrick OLRV, Marion SALVAIRE

Etaient excusés

Collège des professionnels titulaires

Pierre CALMEL, Isabelle GUERULT-ROUMAGNOU

Etaient présents :

Collège des professionnels suppléants

Jean-Marc RECOULES

Etaient excusés :

Vincent GUIRAUD, Jean LAUZE, Bénédicte LAUTIER-MOSTEFAI, Fabien MORAGON, Christophe SPINA

Il s'agit de présenter un premier bilan de la fréquentation estivale sur les événements portés par l'Office de Tourisme. Les jeudis de Béziers et les mardis de Valras ont connu une fréquentation record en cette saison 2022.

Jeudis de Béziers :

DATE	VERRES	BOUTEILLES
jeudi 7 juillet 2022	1178	119
jeudi 21 juillet 2022	1425	188
jeudi 28 juillet 2022	1535	197
jeudi 4 août 2022	1820 (RECORD!)	236
jeudi 18 août 2022	1168	123
jeudi 25 août 2022	1387	186
TOTAL	8513	1049
MOYENNE 2022	1418,8	174,8
MOYENNE 2021	1361,4	58,5

Mardis de Valras

DATE	VERRES	BOUTEILLES
mardi 28 juin 2022	393	18
mardi 5 juillet 2022	507	44

acusé de réception en préfecture
4-790742233-2022100414-102 DE
çu le 17/10/2022

mardi 12 juillet 2022	751	48
mardi 19 juillet 2022	685	44
mardi 26 juillet 2022	738	61
mardi 2 août 2022	916	71
mardi 9 août 2022	980	124
mardi 16 août 2022	ANNULE	ANNULE
mardi 23 août 2022	785	84
mardi 30 août 2022	458	75
TOTAL	6213	569
MOYENNE 2022	621,3	63,2
MOYENNE 2021	501,3	24

Jazz sous les étoiles aux Orpellières

300 personnes x 12 dates, 100 personnes x 2 dates pour cause de mauvais temps.

Deux moments forts de l'été ont connu une très bonne fréquentation : l'inauguration de la passerelle (2500 personnes) et la Parade Moby Dick (2500 personnes).

Sont présentés en annexe, les chiffres des mois de juillet et août restitués par notre prestataire G2A

Ceci exposé, il vous est proposé :

- De prendre acte du bilan de la fréquentation estivale relatifs aux événements portés par l'Office de Tourisme Communautaire Béziers Méditerranée
- D'autoriser le Président et le directeur à signer tout document nécessaire à l'exécution de la présente délibération.

Nombre de Conseillers :
En exercice : 13
Présents :
(titulaires et suppléants) 16

Le Comité de Direction adopte à l'unanimité des suffrages exprimés,
Ainsi délibéré à Béziers, les jours, mois et ans susdits

Suffrages exprimés :
Pour : 11
Contre : 0
Abstention : 0

Pour expédition conforme,
Monsieur Robert MENARD

Publié le : 17 OCT. 2022

Président
de l'Office de Tourisme Communautaire
Béziers Méditerranée

Certifié exécutoire
Le Président

Pour le président, par délégation
Jean MULLER
Directeur de l'Office de Tourisme
Communautaire Béziers Méditerranée



SAISON ESTIVALE 2022

9 septembre 2022



Les chiffres-clés

Taux d'occupation de la saison




Détail par type d'hébergement



43,3%
PÂP



54,8%
HOTELS



Evolution des réservations en 15 jours

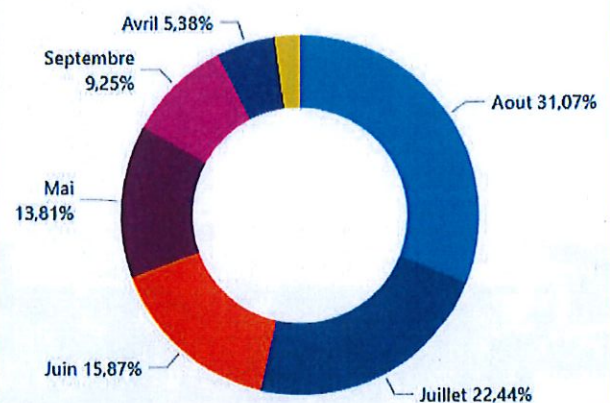


+1,9 pt
VS J-15



+1,5 pt
VS J-15

Répartition des nuitées



2 460 000

Nombre de nuitées acquises au 9 septembre 2022

Focus sur le mois de Septembre

33,1 % de taux d'occupation



SAISON ESTIVALE 2022



Juillet & août



Taux d'occupation



72,7 %



77,3 %

Détail par type d'hébergement

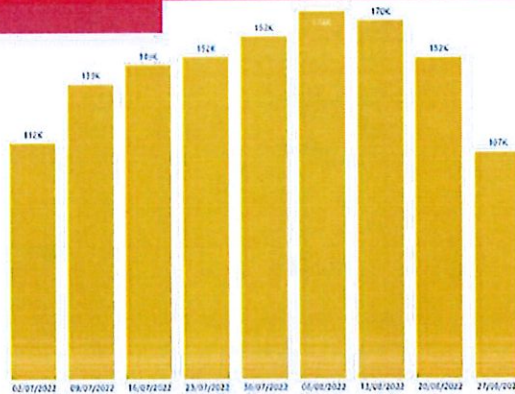


73,5%
HOTELS



69,1%
PAP

Nuitées par semaine



Méthodologie

Une analyse des lits professionnels et de particulier à particulier en passerelles statistiques



21 538 LITS

9 370 LITS PRO

12 169 LITS PAP



53%

POIDS
DES PASSERELLES

Date de mise à jour du Big Data G2A : 09/09/2022
Période d'enquête du 16 avril 2022 au 21 octobre 2022



G2A est certifié ISO 20252 auprès de l'AFNOR. Cette étude est réalisée conformément à la norme et respecte toutes ses exigences pour garantir confidentialité et protection des données.



VOTRE CONTACT G2A

Julie CORIO

+33 6 07 50 97 83

Julie.corio@g2a-consulting.fr